

防範 電子郵件 社交工程

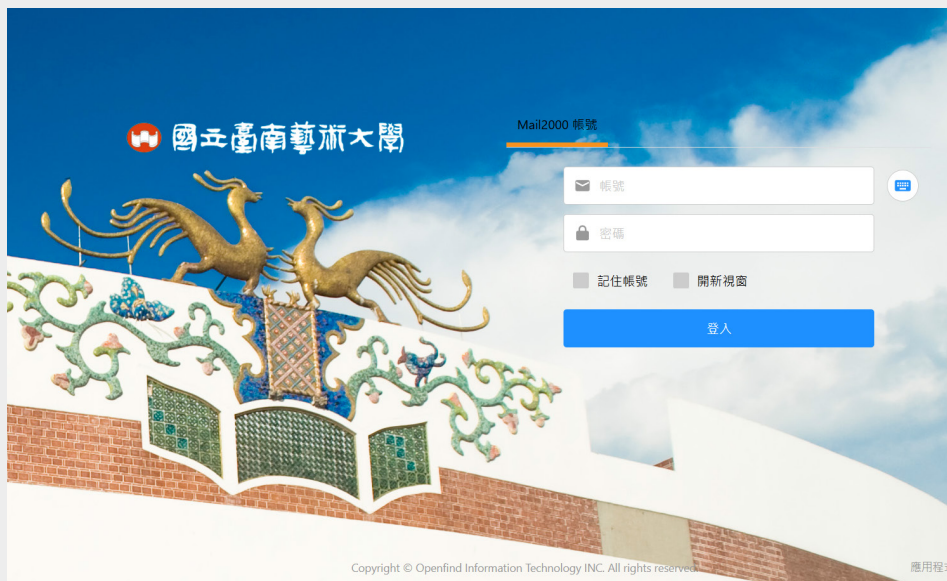


TNNUA

國立臺南藝術大學 資訊處

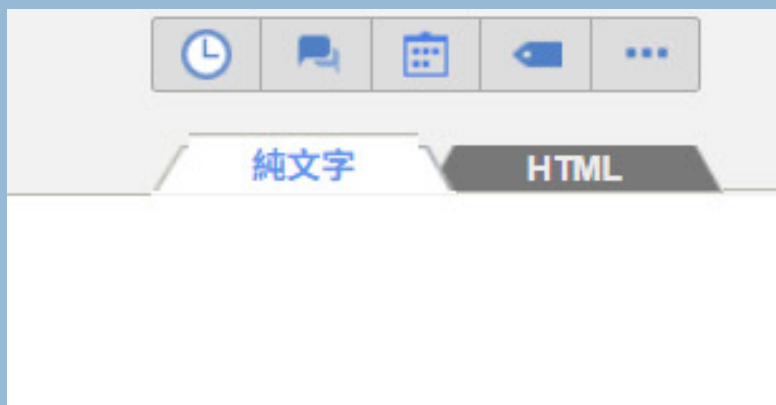
防範電子郵件社交工程 -Web Mail設定

一、登入學校 Web Mail



帳號：學號
密碼：首次登入
為身份證字號

二、點選信件，將HTML設成純文字



三、設定

- 點選左側列表個人設定-個人化，再點選使用環境
- 接著點選郵件
 - 信件自動預覽點選關閉
 - 預覽讀信方式選擇純文字
 - 封鎖外部圖檔選擇全部封鎖
 - 刪信返回設定-刪信後到選擇信件列表
- 最後按確定

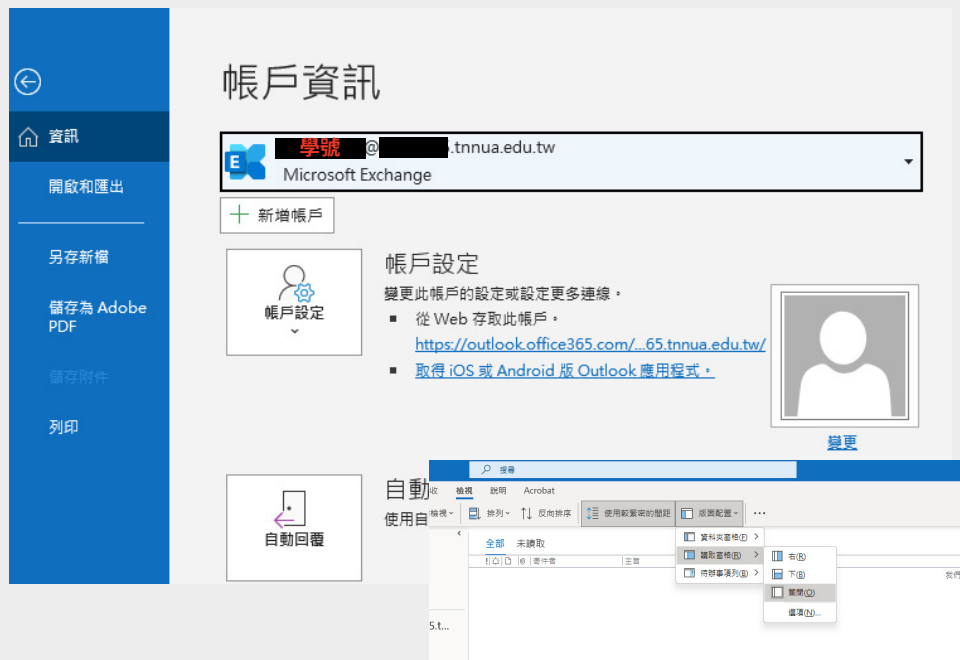


*注意事項

不自動下載、不直接下一則、不點選陌生聳動標題!

防範電子郵件社交工程 - Outlook設定

一、登入Outlook Mail 信箱



二、點選上列檔案→選項→信任中心設定



三、設定

在信任中心點選電子郵件安全性，勾選以純文字讀取（兩者皆勾），並按確定



*Bonus: 點選上列檢視→版面配置→讀取窗格關閉

